


Suministros Salanguera

Accesorios Camiones y Plataformas

2020



Rodamientos



5ª Rueda



Pastillas de freno



Diapress



Discos de Freno



Palancas de Freno



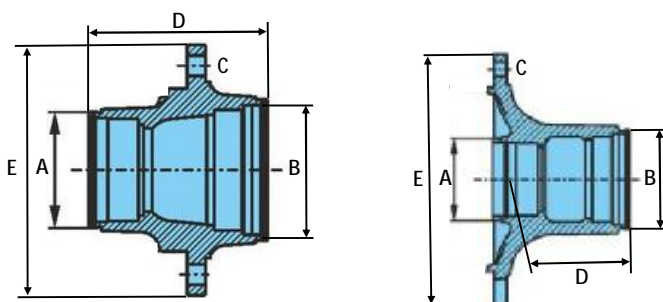
King Pins








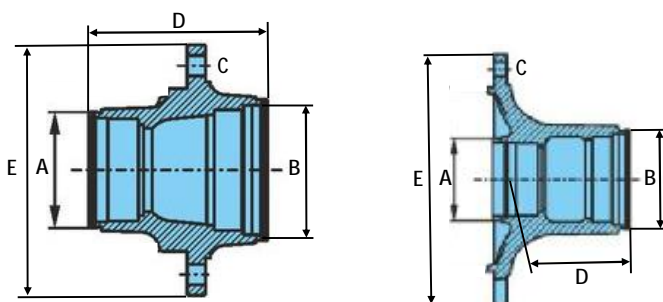
Bujes









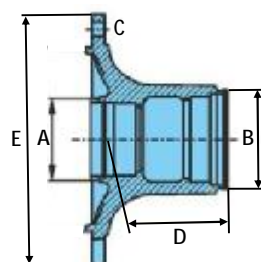
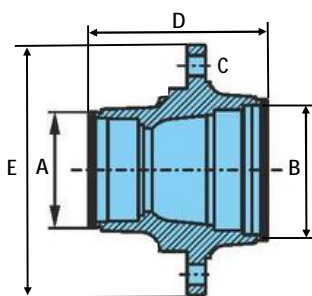
Sensores






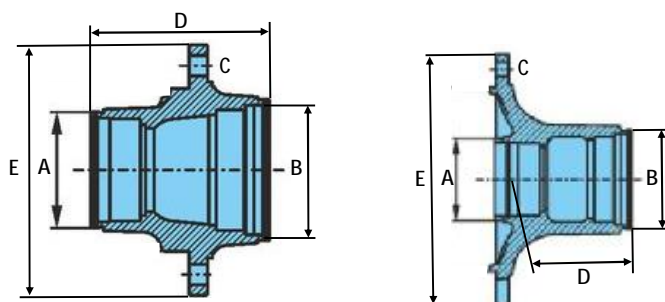
R. Salanguera	R. Original	Descripción	Modelos	
BU-100230 Rodamientos: Interior: RD-800702 Exterior: RD-800702 Retén: RT-800903	AJB0038001 CF1014228	Freno: Tambor Rueda: Doble ØA: 152,4 ØB: 152,4 ØC: 25,5 D: 230,5 ØE: 375 ABS: NO	FRUEHAUF: P13, P15, PLS	
BU-140227 Rodamientos: Interior: RD-800701 Exterior: RD-800701 Retén: RT-800902	M007851 M006050 CF1030367 CF1031007 7000094 T	Freno: Tambor Rueda: Doble ØA: 147 ØB: 147 ØC: 25,5 D: 151 ØE: 376 ABS: NO	SMB: C1, C2 FRUEHAUF TRAILOR	
BU-140229 Rodamientos: Interior: RD-800701 Exterior: RD-800701 Retén: RT-800902	M069034 CF103694	Freno: Disco Rueda: Simple ØA: 147 ØB: 147 ØC: 25,5 D: 155,5 ØE: 384 ABS: NO	SMB D1, K1, K5 FRUEHAUF	
BU-300233 Rodamientos: Interior: RD-800707 Exterior: RD-800708	0327248320 0327248070 0327248100 0327248120 0241999058	Freno: Tambor Rueda: Simple ØA: 152,4 ØB: 152,4 ØC: 25,5 D: 230,5 ØE: 375 ABS: SI	BPW: EHS, EHZ (12 Tm) KÄSSBOHRER	
BU-300234 Rodamientos: Interior: RD-800707 Exterior: RD-800708	0237248460 0337248400 84921	Freno: Tambor Rueda: Simple ØA: 120 ØB: 150 ØC: 22 D: 205 ØE: 380 ABS: SI	BPW: HR, HS, HZ (10-12 Tm) KÖGEL	
BU-300236 Rodamientos: Interior: RD-800711 Exterior: RD-800712 Retén: RT-800911	0327248780 0890106040 0890106720	Freno: Tambor Rueda: Simple ØA: 120 ØB: 150 ØC: 22 D: 206 ØE: 380 ABS: SI	BPW: HR, ECO	



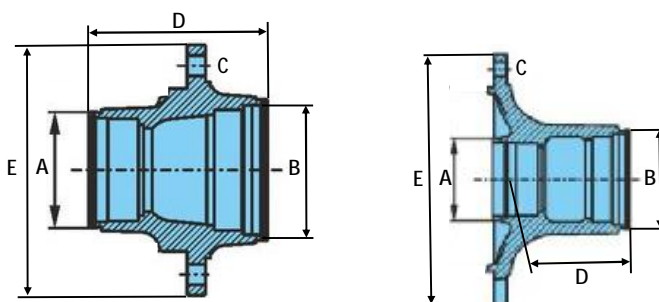
R. Salanguera	R. Original	Descripción	Modelos	
BU-300240 Rodamientos: Interior: RD-800706 Exterior: RD-800705 Retén: RT-800910	0327230870 0980106030	Freno: Tambor Rueda: Simple ØA: 110 ØB: 130 ØC: 22 D: 194 ØE: 378 ABS: SI	BPW: HR, ECO (9 Tm)	
BU-300238 Rodamientos: Interior: RD-800706 Exterior: RD-800705	0327230620 0327230410 0327230350 0327230340	Freno: Tambor Rueda: Simple ØA: 110 ØB: 130 ØC: 22 D: 194 ØE: 378 ABS: SI	BPW: HS. HZ (6,5 - 9 Tm.)	
BU-400229 Rodamientos: Interior: RD-800703 Exterior: RD-800704 Retén: RT-800904	6502795D 0018321C	Freno: Tambor Rueda: Doble ØA: 130 ØB: 145 ØC: 25,5 D: 172 ØE: 371,5 ABS: SI	TRAILOR: L 200, N 400	
BU-500243 Rodamientos: Interior: RD-800709 Exterior: RD-800708 Retén: RT-800905	14204561 14204562 21021113 21204561 21204562	Freno: Tambor Rueda: Simple ØA: 120 ØB: 147 ØC: 23 D: 178 ØE: 378 ABS: SI	ROR-MERITOR: TM	
BU-500244 Rodamientos: Interior: RD-800706 Exterior: RD-800705 Retén: RT-800907	14219784 21219784	Freno: Tambor Rueda: Simple ØA: 110 ØB: 130 ØC: 23,3 D: 202 ØE: 377 ABS: SI	ROR-MERITOR: TE	
BU-500245 Rodamientos: Interior: RD-800716/1 Exterior: RD-800716/1 Retén: RT-800905	21224748 14224748	Freno: Tambor Rueda: Simple ØA: 140 ØB: 152 ØC: 23 D: 170 ØE: 365 ABS: NO	ROR-MERITOR: LM	









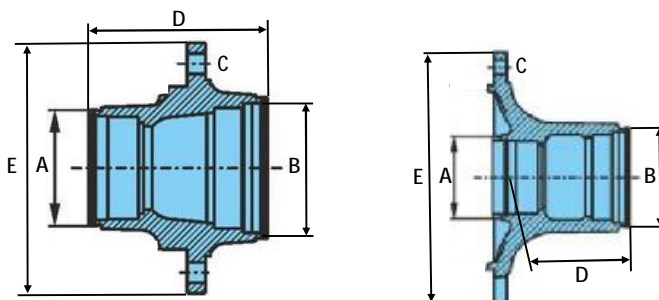
R. Salanguera	R. Original	Descripción	Modelos	
BU-77409	21226120	Freno: Tambor Rueda: Doble ØA: 147 ØB: 147 ØC: 22,8 D: 173 ØE: 378 ABS: SI	ROR-MERITOR	
BU-901909	3307300300 3307300600 3307300300 3307300600	Freno: Tambor Rueda: Simple ØA: 175 ØB: 175 ØC: 22 D: 125 ØE: 385 ABS: NO	SAF/SAUER: SKRS 9042/11242	
BU-120015000056	120015000056	BUJE EJE T4220 10/33	LECIÑENA	



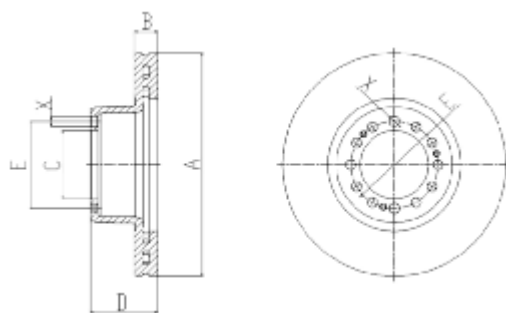
R. Salanguera	R. Original	Descripción	Modelos	
BU-168123 Rodamientos: Interior: RD-800707 Exterior: RD-800708 Retén: RT-800916	0327243140 0327243141 0980106580 03272431602	Eje: Rueda: Simple ØA: 120 ØB: 150 ØC: 22 D: 201 ØE: 380 ABS: SI	B.P.W. ECO-Plus 8-9 Tn.	
BU-175283 Rodamientos: Interior: RD-800707 Exterior: RD-800708	0127243280 0327243280 0980107320	Eje: Rueda: Simple ØA: 120 ØB: 150 ØC: 22 D: 193,5 ØE: 380 ABS: SI	B.P.W. 12 TON.	
BU-175510	0980106070 0327243100 0327243102	Eje: Rueda: Simple ØA: 120 ØB: 150 ØC: 22 D: 180 ØE: 380 ABS:	B.P.W. ECO PLUS 12 Tn	
BU-175244 Rodamientos: Compacto O.R.: 1801594 FAG: 566283H195	1657637 1812161	Eje: Trasero Rueda: Simple ØA: 148 ØB: 148 ØC: 25 D: 295 ØE: 381 ABS: SI	DAF XF-CF; 2006- EJE ELEVABLE	
BU-156917 Rodamientos: Compacto O.R.: 1801594 FAG: 566283H195	1391617 1389061 1818003 1388906	Eje: Trasero Rueda: Simple ØA: 148 ØB: 148 ØC: 25 D: 287 ØE: 381 ABS: SI	DAF XF-CF; 2006- EJE ELEVABLE	
BU-175260	7179775 7179777 7186804	Eje: Rueda: Simple ØA: 160 ØB: 160 ØC: 22 D: 153 ØE: 386 ABS: SI	IVECO STRALIS ELE ELEVABLE	



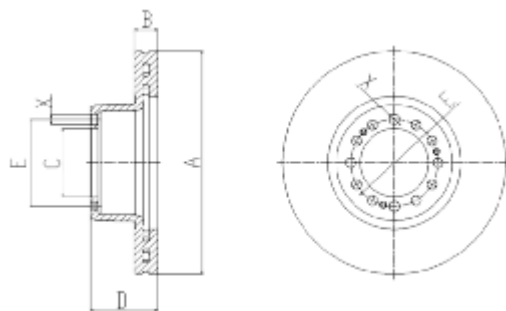
R. Salanguera	R. Original	Descripción	Modelos	
BU-175254	7180797 7188706 7183906	Eje: Delantero Rueda: Simple ØA: 120 ØB: 130 ØC: 22 D: 188,5 ØE: 387 ABS: SI	IVECO EUROCARGO EUROSTAR EUROTECH 170 E 18 STRALIS	
BU-177324	81443013176 81443010176	Eje: Rueda: Simple ØA: 85 ØB: 120 ØC: 20 D: 161 ØE: 322 ABS: NO	MAN 12 / 180 TGL	
BU-77300	0003500535 0003502335 9463562601 9463560501 9463560401	Eje: Delantero / Trasero Rueda: Simple ØA: 140 ØB: 140 ØC: 22 D: 169,5 ØE: 380 ABS: SI	MERCEDES ACTROS	
BU-175329	14225425 21225425	Eje: Rueda: Simple ØA: 140 ØB: 140 ØC: 23,5 D: 158 ØE: 377 ABS: SI	ROR MERITOR Y.M. LM	
BU-175332	14227483 21227483	Eje: Rueda: Simple ØA: 140 ØB: 140 ØC: 23 D: 179,5 ØE: 376 ABS: SI	ROR MERITOR	
BU-175311	03307303000 03307303001	Rodamiento de: 82 x 138 x 110 (3434302000) (3434302001)	SAF SKRB ESKI	
BU-175311/1	03307304500 03307304501 03307304502	Rodamiento de: 88 x 138 x 120 (3307303000) (3307303001)		



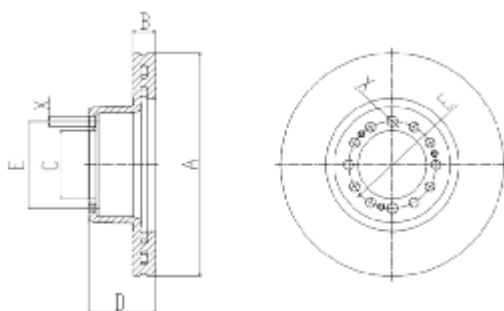
R. Salanguera	R. Original	Descripción	Modelos	
BU-157311 Rodamientos: Interior: RD- Exterior: RD- Retén: RT-	20535263 85107753 20567394	Eje: Rueda: Simple ØA: 148 ØB: 148 ØC: 25 D: 270 ØE: 383 ABS: SI	VOLVO EJE ELEVABLE	
BU-175508 Rodamientos: Interior: RD- Exterior: RD-	85105692 85111792 20534900 3989919 3099341	Eje: Delantero Rueda: Simple ØA: 110 ØB: 110 ØC: 27 D: 155,5 ØE: 383,5 ABS: SI	VOLVO	
BU- Rodamientos: Interior: RD- Exterior: RD- Retén: RT-	85105696 36888833 20476383 85104298 20516966 3988834	Eje: Rueda: Simple ØA: 148 ØB: 148 ØC: 27 D: 270 ØE: 383 ABS: SI	VOLVO FH-FM EJE ELEVABLE	
BU- Rodamientos: Interior: RD- Exterior: RD- Retén: RT-	20517952 3988774 3943982 85104299 8157682 20517950	Eje: Rueda: Simple ØA: 148 ØB: 148 ØC: 27 D: 172,5 ØE: 384 ABS:	VOLVO Y.M. EJE ELEVABLE	
BU- Rodamientos: Interior: RD- Exterior: RD- Retén: RT-	21022433 85111789 85107749	Eje: DELANTERO Rueda: Simple ØA: 110 ØB: 110 ØC: 25 D: 160 ØE: 383,5 ABS: SI	VOLVO FM-FH	
BU-177504 Rodamientos: Interior: RD-800701 Exterior: RD-800701	M069034	Eje: Rueda: Simple ØA: 147 ØB: 147 ØC: 25,5 D: 155,5 ØE: 384 ABS: NO	FRUEHAUF SMB	



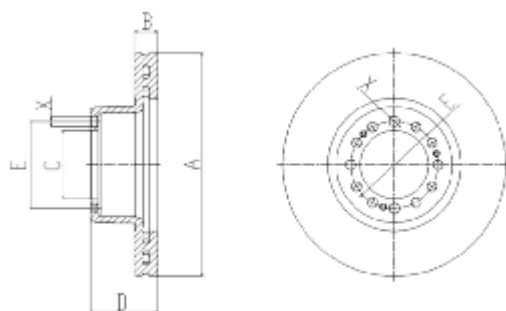
R. Salanguera	R. Original	A	B	C	D	E	X (Taladros y Ø)	Modelos	
DF-00001	1238372 0299095 351281	460	48	170	119	195	10/M16x2	DAF SB2300 DAF SB3000 B.P.W. MAN	
DF-00002	13162043 AMPA014 AMPB816 AMPB481 NJK2785 NJK3570	375	44	155	128	185	10/M14x1,5	DAF 55AF DAF 55FAG	
DF-20001	M069018 M200135 449445 13162025 103696 CF 103696	430	45	280	155	335	10/ 26,5	FRUEHAUF-SMB A2020 - A2040 A2095 - A2130 CON CORONA ABS	
DF-30001	1908729 1907631 1908614 7173317 7180111 4856912	430	50	170	102	195	12/M16x2	IVECO DAILY EUROCARGO EUROSTAR EUTOTECH MAN TGA - TGS TGX	
DF-30002	7184136 2992477	432	45	210	138,5	240	12/M16X2	IVECO STRALIS EUROSTAR MAN TGA - TGS MERCEDES ACTROS, ATEGO	
DF-30003	1907631 1908729 1908614 7173317 7180111 2991979	430	50	170	101	195	12	IVECO DAILY EUROCARGO STRALIS MAN TAG - TGS - TGX	



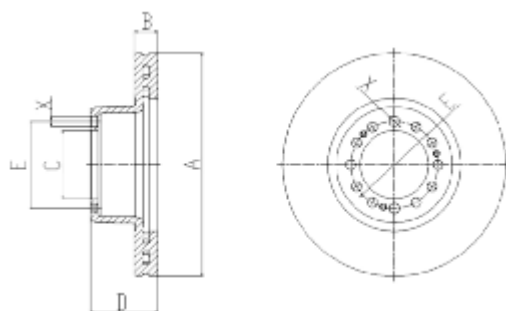
R. Salanguera	R. Original	A	B	C	D	E	X (Taladros y Ø)	Modelos	
DF-40001	81508030009 81508030014 81501100009 81508030001	438	45	200	135	235	10 / M15x1,5	MAN E2000, F2000, F90	
DF-40002	81508030040 81508030023 81508030031 81508030038	432	45	196	130	168	12 / 19MM	MAN E2000, F2000, F90	
DF-40003	81508030041 81508030021 81508030047	432	45	208	135	235	10/M16x1,5	MAN F2000, F90, L2000, LC, TGA, TGM, TGS TGX,	
DF-40004	81508030026 81508030024 81509030010	330	34	135	104	158	10 / M14x1,5	MAN L2000, M2000	
DF-50001	9424212112 9424211212 9424210912 9424211012 9424230012	430	45	211	132,5	238	10/M14x1,5	MERCEDES , NEOPLAN, ROR, SMB, FRUEHAUF, YORK, SETRA	
DF-50002	3564211012 3564210312 3564211212	438	45	195,1	135	235	10/M14x1,5	MERCEDES O340 - O404	



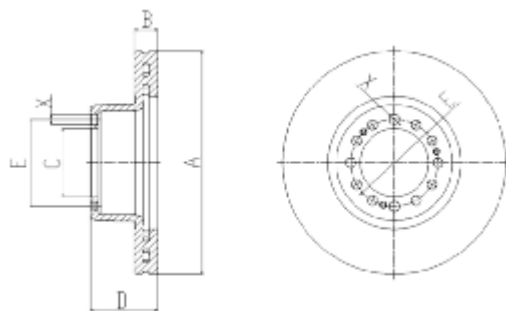
R. Salanguera	R. Original	A	B	C	D	E	X (Taladros y Ø)	Modelos	
DF-50003	9754210212 9754210112 9754219112 9754210012	377	45	168	134	138	14 / D14,5	MERCEDES ATEGO , ATEGO2, TOURINO, VO, VL MAN	
DF-50004	9754230612 9754230312 9754230012	377	45	176	138,5	201	8 / M14x1,5	MERCEDES ATEGO , ATEGO2, MAN NEOPLAN	
DF-50005	9434210312	430	45	199	143	168	10 / D21	MERCEDES ACTROS (MODERNO) AXOR	
DF-60001	5010216437 5010422593 Z001637	438	45	131	96,8	165	10 / D17	RENAULT AGORA, ARES, LLIADE, MAGNUM, MAJOR MANAGER, PREMIUM MAN	
DF-70001	21224263 MBR9017 3218H1308	378	45	225	150	275	8 / D24,5	R.O.R. MERITOR LM - TM HENDRICSON YORK	
DF-70002	21225115 31788700100 3218G1333	378	45	222	150	250	10/M16x2	R.O.R. MERITOR YORK HENDRICSON EJE LM - LMC	








R. Salanguera	R. Original	A	B	C	D	E	X (Taladros y Ø)	Modelos	
DF-70003	21227349 104309 120015200028 MBR9018	378	45	222	150	250	10/M16x2	R.O.R. MERITOR LM - LMC	
CON CORONA ABS									
DF-70004	68323825 MBR9004 120015200086 5021170653	434	45	222	150	250	12/M16x2	R.O.R. MERITOR TA-LM VOLVO FE - FH - FM	
CON CORONA ABS									
DF-80001	4079000400 4079000401	377	45	211	157,5	275	8 / D23	SAF SKRB - SKRLB - SK - SKRS - SKRZ	
DF-80002	4079000501 Y011003643 4079000500 9424211312 4079000501 4079000502	430	45	196,1	130	168	12 / D19	SAF SKRB 9022H-K SCHMITZ	
DF-80003	4079000700 4079000701 4079000702 4079000703	377	45	196,1	139,5	168	12 / D19	SAF SKRLB - SKRB - SKRS - SK	
DF-80004	4079000300 4079000301	430	45	276	160,5	235	10 / D22,75	SAF SKRB - SK - SKRS - SKRZ	



R. Salanguera	R. Original	A	B	C	D	E	X (Taladros y Ø)	Modelos	
DF-80005	4079001303	430	45	252	47	190	10 / D13	SAF SK RB INTEGRAL	
	4079001302								
DF-80005 ST	4146000911								
	4079001301								
	4079001300								
DF-80006	4079001000	376	45	190	57,5	190	10 / M13x1,5	SAF SK RB INTEGRAL	
	4079001001								
DF-80006 ST	4079001002								
	4079001003								
	4079001004								
DF-90001	1386686 1402272 1852817 13866867	430	45	208	131	237	10 / M16x1,5	SCANIA 114 - 124 - 144 - 164 -94 - T SCANIA P,G,R,T	
DF-12001	7421575117 85103803 20515093 21110867 21575071 20428193	434	45	220	45	0	0	VOLVO B - FE - FH - FL - FM RENAULT MAGNUM, PREMIUM	
DF-12002	85103804 85110495 20527038 5001867798 501867798	410	45	220	45	0	0	VOLVO FH12 - FM12 RENAULT MAGNUM - PREMIUM2	
	Con KIT								
DF-10001	0308834030 0308834010 0308034097 0308034090 0308034017 0308034037	377	45	230	160	275	8 / 23mm	BPW ECOPLUS ECOMAX ECOPLUS2	



R. Salanguera	R. Original	A	B	C	D	E	X (Taladros y Ø)	Modelos	
DF-10002	0308835030 0308835037	430	45	290	160	335	10 / 23MM	BPW ECOPLUS ECOMAX ECOPLUS2	
DF-10003	0308835050 0308835060 0308835057	430	40	300	160	335	10 / 22.5MM	BPW ECO ECOPLUS ECOMAX ECOPLUS2	
Df-10004	0300224093 0308834040 0308834047 103784 104085	377	41	290	160	390	10 / 22.5MM	BPW ECOPLUS ECOMAX ECOPLUS2	
DF-13001	3124004200 120015000188 120015000021 120015000189 3122151202 II38335F	430	45	203	133	238	10 / M14x1,5	LECIÑENA CON CORONA ABS	
DF-11001	179241111131 8284000209 8285000235 179241111130 179241111131B II351605	406	48	194	175	215	10 / M16x1.5	KASBBOHERER - SETRA 200S-300S BOVA FHD-FLD MAN LION DAF SB201-SB220- SB2300-SB3000	

R. Salanguera	R. Original	R. Comercial	Medidas (mm)	Modelos	
RD-800701	M003168 580779AJ42B	218248/218210	Ancho (mm): 40 Ø Interior (mm): 90 Ø Exterior (mm): 147 Peso (kg): 2,52	FRUEHAUF-SMB	
RD-800702	AJA0813001	518445/518410	Ancho (mm): 39,69 Ø Interior (mm): 88,9 Ø Exterior (mm): 152,4 Peso (kg): 2,9	FRUEHAUF-SMB	
RD-800703	6015000D 7160953 4200005100 T6015000D000	524850	Ancho (mm): 35 Ø Interior (mm): 80 Ø Exterior (mm): 130 Peso (kg): 1,8	TRAILOR IVECO SAF FRUEHAUF	
RD-800704	6014000T 04200005000 5000682886	524851	Ancho (mm): 35 Ø Interior (mm): 90 Ø Exterior (mm): 145 Peso (kg): 2,2	TRAILOR SAF RENAULT	
RD-800705	0264065000 0556289 1110020 10500491 1110020 000720032310	32310	Ancho (mm): 42,5 Ø Interior (mm): 50 Ø Exterior (mm): 110 Peso (kg): 1,8	BPW DAF FIAT GIGANT IVECO MERCEDES	
RD-800706	0264088000 0836586 10500572 0129814005 1301694 012547	33116	Ancho (mm): 37 Ø Interior (mm): 80 Ø Exterior (mm): 130 Peso (kg): 1,8	BPW DAF GIGANT MERCEDES SCANIA SCHMITZ	
RD-800707	0264089000 10500582 42103253 4200100900 014440	33118	Ancho (mm): 45 Ø Interior (mm): 90 Ø Exterior (mm): 150 Peso (kg): 3,1	BPW GIGANT IVECO SAF SCHMITZ	

R. Salanguera	R. Original	R. Comercial	Medidas (mm)		Modelos	
RD-800708	0264076500 10500558 7174946 0019800902 4200006000 184672	33213	Ancho (mm): Ø Interior (mm): Ø Exterior (mm): Peso (kg):	41,3 65 120 2,0	BPW GIGANT IVECO MERCEDES SAF VOLVO	
RD-800709	99041035 0023336108 4200100600 0291060 10277 6502195 Y	218210/218248	Ancho (mm): Ø Interior (mm): Ø Exterior (mm): Peso (kg):	40 90 147 2,6	ROR-MERITOR RENAULT SAF SCANIA SCHMITZ TRAILOR	
RD-800711	0264059500 1905350 0009812105 4200002600 33948 181086	32219	Ancho (mm): Ø Interior (mm): Ø Exterior (mm): Peso (kg):	45,5 95 170 4,2	BPW IVECO MERCEDES SAF SCANIA VOLVO	
RD-800712	0264077500 0264102900 0019802702 0019802702 04200007000 260998	33215	Ancho (mm): Ø Interior (mm): Ø Exterior (mm): Peso (kg):	41 75 130 2,3	BPW BPW IVECO MERCEDES SAF SCANIA	
RD-800713	1905353 6691161000 000720032218 4200002700 14835	32218	Ancho (mm): Ø Interior (mm): Ø Exterior (mm): Peso (kg):	42,5 90 160 3,30	IVECO KÄSSBOHRER MERCEDES SAF SCANIA LECIÑENA	
RD-800714	1905354 0009812205 0959232217 4200002500 14146	32217	Ancho (mm): Ø Interior (mm): Ø Exterior (mm): Peso (kg):	38,5 85 150 2,64	IVECO MERCEDES RENAULT SAF SCANIA LECIÑENA	
RD-800715	0264078500 41800342 06324990193 0079817005 015174 1699339	33217/Q	Ancho (mm): Ø Interior (mm): Ø Exterior (mm): Peso (kg):	49 85 150 3,52	BPW IVECO MAN MERCEDES SCHMITZ VOLVO	







R. Salanguera	R. Original	R. Comercial	Medidas (mm)	Modelos	
RD-800716/1	99041075	BT1-0163/Q 569484 / 644537	Ancho (mm): 36,5 Ø Interior (mm): 82 Ø Exterior (mm): 140 Peso (kg): 2,8	ROR-MERITOR	
RD-800717	4200101000	32924	Ancho (mm): 29 Ø Interior (mm): 120 Ø Exterior (mm): 165 Peso (kg): 1,84	SAF	
RD-800719	260204 06324990043 0049812305	331933/Q	Ancho (mm): 57,5 Ø Interior (mm): 70 Ø Exterior (mm): 130 Peso (kg): 2,9	DAF MAN MERCEDES	
RD-800720	6691383000 0059813005	332330 B/Q	Ancho (mm): 57 Ø Interior (mm): 70 Ø Exterior (mm): 130 Peso (kg): 2,8	KÄSSBOHRER MERCEDES	
RD-800721	06324990079 3199810005 5516010573 183684	32207J2/Q	Ancho (mm): 24,25 Ø Interior (mm): 35 Ø Exterior (mm): 72 Peso (kg): 0,44	MAN MERCEDES RENAULT VOLVO	
RD-800722	0029819505 0039810005 0079812505 0089815105	331293/Q	Ancho (mm): 31 Ø Interior (mm): 75 Ø Exterior (mm): 115 Peso (kg): 1,16	MERCEDES	
RD-800723	7169935 06324890039 5000788712 4200005700 1408172 183648	33207/Q	Ancho (mm): 28 Ø Interior (mm): 35 Ø Exterior (mm): 72 Peso (kg): 0,55	IVECO MAN RENAULT SAF SCANIA VOLVO	




R. Salanguera	R. Original	R. Comercial	Medidas (mm)	Modelos	
RD-800724	174595 0023336006 181279	683/672	Ancho (mm): 41,3 Ø Interior (mm): 95,2 Ø Exterior (mm): 168,3 Peso (kg): 3,80	DAF RENAULT VOLVO	
RD-800725	0174592 184794	663/653	Ancho (mm): 41,27 Ø Interior (mm): 85,55 Ø Exterior (mm): 146,05 Peso (kg): 2,81	DAF VOLVO	
RD-800726	20428192	39580/39520	Ancho (mm): 30,4 Ø Interior (mm): 57,16 Ø Exterior (mm): 112,7 Peso (kg): 1,40	VOLVO	
RD-800727	41800341 06324990096 0009809702 0959443791 351713 3152068	33021	Ancho (mm): 43 Ø Interior (mm): 105 Ø Exterior (mm): 160 Peso (kg): 2,90	IVECO MAN MERCEDES RENAULT SCANIA VOLVO	
RD-800728	0676987 1104923 06324990036 0009806902	33019	Ancho (mm): 39 Ø Interior (mm): 95 Ø Exterior (mm): 142 Peso (kg): 2,30	DAF IVECO MAN MERCEDES	
RD-800729	06324990155 0049810705	33022	Ancho (mm): 47 Ø Interior (mm): 110 Ø Exterior (mm): 170 Peso (kg): 3,78	MAN MERCEDES	
RD-800746	0029811205 5000391585	32010	Ancho (mm): 20 Ø Interior (mm): 50 Ø Exterior (mm): 80 Peso (kg): 0,38	MERCEDES RENAULT	






R. Salanguera	R. Original	R. Comercial	Medidas (mm)	Modelos	
RD-800747	1102860 06324890063 5000293585	32024	Ancho (mm): 38 Ø Interior (mm): 120 Ø Exterior (mm): 180 Peso (kg): 3,27	IVECO MAN RENAULT	
RD-800748	10500505 1905351 99041058 0959232220 123630	32220	Ancho (mm): 49 Ø Interior (mm): 100 Ø Exterior (mm): 180 Peso (kg): 4,99	GIGANT IVECO ROR-MERITOR RENAULT SCANIA	
RD-800749	0039811105 0023336078	33109	Ancho (mm): 26 Ø Interior (mm): 45 Ø Exterior (mm): 80 Peso (kg): 0,56	MERCEDES RENAULT	
RD-800751	26800390 0119816805 0559532312 4200003300 1911817 1699340	33312	Ancho (mm): 48,5 Ø Interior (mm): 60 Ø Exterior (mm): 130 Peso (kg): 2,28	IVECO MERCEDES RENAULT SAF SCANIA VOLVO	
RD-800752	06324990019 0959532313 14736	32313	Ancho (mm): 51 Ø Interior (mm): 65 Ø Exterior (mm): 140 Peso (kg): 3,59	MAN RENAULT SCANIA	
RD-800740	7420967831 20518637	566426H195	Ancho (mm): 115 Ø Interior (mm): 68 Ø Exterior (mm): 125 Peso (kg): 4,81	RENAULT VOLVO	
RD-800741	1439070 1382900 6050026 18417 001476945	571762H195	Ancho (mm): 115 Ø Interior (mm): 68 Ø Exterior (mm): 127 Peso (kg): 6,20	DAF IVECO LIEBHERR SAURER SCANIA	

R. Salanguera	R. Original	R. Comercial	Medidas (mm)	Modelos	
RD-800742	3434365000 100167600	564734H195	Ancho (mm): 196 Ø Interior (mm): 82 Ø Exterior (mm): 112 Peso (kg): 14,00	SAF SCHMITZ	
RD-800743	4200101900		Ancho (mm): 109,5 Ø Interior (mm): 82 Ø Exterior (mm): 138 Peso (kg): 6,74	SAF	
RD-800744	7180066 46393024	BTH1011AB	Ancho (mm): 60 Ø Interior (mm): 55 Ø Exterior (mm): 90 Peso (kg): 1,41	IVECO	
RD-800745	7136908300	BTH1024C	Ancho (mm): 55 Ø Interior (mm): 40 Ø Exterior (mm): 73 Peso (kg): 1,02	IVECO	
RD-800750	9272681 0149815105	BTH0055	Ancho (mm): 115 Ø Interior (mm): 82 Ø Exterior (mm): 140 Peso (kg): 6,48	GIGANT MERCEDES	






R. Salanguera	R. Original	R. Comercial	Medidas (mm)	Modelos	
RT-800902	M100500		Ancho (mm): 20 Ø Interior (mm): 107,5 Ø Exterior (mm): 153 DIENTES: 100	SMB: C1/C2/D1/K1 K5/L1/L2	
RT-800908	M100845		Ancho (mm): 20 Ø Interior (mm): 107,5 Ø Exterior (mm): 153 DIENTES: 80	SMB: C3/C5	
RT-800909	M910021-03		Ancho (mm): 17 Ø Interior (mm): 110 Ø Exterior (mm): 160	SMB C1/C2/C3 D1/K1/K5	
RT-800903	AJA0564-001		Ancho (mm): 31 Ø Interior (mm): 106 Ø Exterior (mm): 152	FRUEHAUF PROPAR/P/PS PSL ejes	
RT-800904	6502058P		Ancho (mm): 24 Ø Interior (mm): 110 Ø Exterior (mm): 146	TRAILOR L200TEN/LUN L400TEM/LUN	
RT-800905	21200321A		Ancho (mm): 25,5 Ø Interior (mm): 117 Ø Exterior (mm): 153	ROR-MERITOR TA/TA DUCO Ejes LM/LC	
RT-800906	21200321B		Ancho (mm): 25,5 Ø Interior (mm): 117 Ø Exterior (mm): 153	ROR-MERITOR TM ejes	

R. Salanguera	R. Original	R. Comercial	Medidas (mm)	Modelos	
RT-800907	21220158		Ancho (mm): 15 Ø Interior (mm): 100 Ø Exterior (mm): 135	ROR-MERITOR TE 9000 ejes	
RT-800910	0256645700		Ancho (mm): 8 Ø Interior (mm): 115 Ø Exterior (mm): 136,7	BPW 9 Tm., ECO KH-KR 1995 8 Tm., ECO HS-HZ 9 Tm., ECO HS-HZ	
RT-800911	0256645800		Ancho (mm): 8 Ø Interior (mm): 135 Ø Exterior (mm): 156,7	BPW 10-12 Tm. ECO H-R ejes	
RT-800912	0256642657		Ancho (mm): 13 Ø Interior (mm): 125 Ø Exterior (mm): 143	BPW 10-12 Tm.	
RT-800913	0256644657		Ancho (mm): 13 Ø Interior (mm): 145 Ø Exterior (mm): 167	BPW ECO PLUS 8-9 Tm. H-SV-SKH	
RT-800916	0256647400		Ancho (mm): 17,5 Ø Interior (mm): 117,5 Ø Exterior (mm): 158	BPW 8-9 Tm.	
RT-800914	4373004300		Ancho (mm): 12 Ø Interior (mm): 142 Ø Exterior (mm): 180	SAF SKRS / SKRZ	

R. Salanguera	R. Original	R. Comercial	Medidas (mm)	Modelos	
RT-800915	4373004400		Ancho (mm): 12 Ø Interior (mm): 144 Ø Exterior (mm): 178	SAF SKRS / SKRZ	
RT-800918	135030100003 312047000 312096 500004272		Ancho (mm): 12 Ø Interior (mm): 150 Ø Exterior (mm): 180	LECIÑENA	
RT-800917	256646800		Ancho (mm): 26 Ø Interior (mm): 117,5 Ø Exterior (mm): 157,5	BPW	






R. Salanguera	R. Original	Medidas (mm)		Modelos	
PF-801445	0755617 755617 (Haldex: 72705)	Lado montaje:	Izquierda	DAF	
		Longitud (mm):	0		
		Taladro Ø 1 (mm):	14,2		
		Distancia taladro 1 (mm):	145		
		Acodado Izquierda (mm):	0		
		Número de dientes:	10		
		Dentado/engranaje:	SAE 1-1/2" - 10c		
PF-801423	159556 278350 (Haldex: 72523)	Lado montaje:	Derecha	DAF	
		Longitud (mm):	201		
		Taladro Ø 1 (mm):	14,2		
		Distancia taladro 1 (mm):	140		
		Acodado Izquierda (mm):	-38		
		Número de dientes:	10		
		Dentado/engranaje:	SAE 1-1/2" - 10c		
PF-801424	159557 278351 (Haldex: 72524)	Lado montaje:	Izquierda	DAF	
		Longitud (mm):	201		
		Taladro Ø 1 (mm):	14,2		
		Distancia taladro 1 (mm):	140		
		Acodado Izquierda (mm):	+38		
		Número de dientes:	10		
		Dentado/engranaje:	SAE 1-1/2" - 10c		
PF-801426	361543 159589 (Haldex: 72539)	Lado montaje:	Derecha	DAF	
		Longitud (mm):	212		
		Taladro Ø 1 (mm):	14,2		
		Distancia taladro 1 (mm):	165		
		Acodado Izquierda (mm):	+45		
		Número de dientes:	10		
		Dentado/engranaje:	SAE 1-1/2" - 10c		
PF-801425	361544 159590 (Haldex: 72538)	Lado montaje:	Izquierda	DAF	
		Longitud (mm):	211		
		Taladro Ø 1 (mm):	14,2		
		Distancia taladro 1 (mm):	165		
		Acodado Izquierda (mm):	-45		
		Número de dientes:	10		
		Dentado/engranaje:	SAE 1-1/2" - 10c		

R. Salanguera	R. Original	Medidas (mm)		Modelos	
PF-801412	81506106166	Lado montaje:	Derecha	MAN	
	81506106210 (Haldex: 79209)	Longitud (mm):	310		
		Taladro Ø 1 (mm):	14,2		
		Distancia taladro 1 (mm):	145		
		Acodado Izquierda (mm):	+56		
		Número de dientes:	26		
		Dentado/engranaje:	DIN 5480 N42 x 1.5		
PF-801411	81506106165	Lado montaje:	Izquierda	MAN	
	81506106211 (Haldex: 79208)	Longitud (mm):	208		
		Taladro Ø 1 (mm):	14,2		
		Distancia taladro 1 (mm):	145		
		Acodado Izquierda (mm):	-56		
		Número de dientes:	26		
		Dentado/engranaje:	DIN 5480 N42 x 1.5		
PF-801413	81506106081	Lado montaje:	Izquierda/Derecha	MAN	
	81506106151	Longitud (mm):	188		
	81506106231	Taladro Ø 1 (mm):	14,2		
	81506106081 (Haldex: 79212)	Distancia taladro 1 (mm):	145		
		Acodado Izquierda (mm):	0		
		Número de dientes:	26		
		Dentado/engranaje:	DIN 5480 N42 x 1.5		
PF-801415	81506106139	Lado montaje:	Derecha	MAN	
	81506106177	Longitud (mm):	202		
	81506106215 (Haldex: 79206)	Taladro Ø 1 (mm):	14,2		
		Distancia taladro 1 (mm):	145		
		Acodado Izquierda (mm):	-56		
		Número de dientes:	26		
		Dentado/engranaje:	DIN 5480 N42 x 1.5		
PF-801414	81506106140	Lado montaje:	Izquierda	MAN	
	81506106176	Longitud (mm):	202		
	80506106214 (Haldex: 79205)	Taladro Ø 1 (mm):	14,2		
		Distancia taladro 1 (mm):	145		
		Acodado Izquierda (mm):	+56		
		Número de dientes:	26		
		Dentado/engranaje:	DIN 5480 N42 x 1.5		

R. Salanguera	R. Original	Medidas (mm)		Modelos	
PF-801439	81506106251	Lado montaje:	Izquierda	MAN	
	81506106261 (Haldex: 80180)	Longitud (mm):	0		
	Taladro Ø 1 (mm):	14,2			
	Distancia taladro 1 (mm):	145			
	Acodado Izquierda (mm):	-56			
	Número de dientes:	26			
	Dentado/engranaje:	DIN 5480 N42 x 1.5			
PF-801440	81506106262	Lado montaje:	Derecha	MAN	
	81506106252 (Haldex: 80181)	Longitud (mm):	0		
	Taladro Ø 1 (mm):	14,2			
	Distancia taladro 1 (mm):	145			
	Acodado Izquierda (mm):	+56			
	Número de dientes:	26			
	Dentado/engranaje:	DIN 5480 N42 x 1.5			
PF-801441	81506106263	Lado montaje:	Izquierda	MAN	
	81506106253 (Haldex: 80176)	Longitud (mm):	0		
	Taladro Ø 1 (mm):	14,2			
	Distancia taladro 1 (mm):	145			
	Acodado Izquierda (mm):	-56			
	Número de dientes:	26			
	Dentado/engranaje:	DIN 5480 N42 x 1.5			
PF-801442	81506106266	Lado montaje:	Derecha	MAN	
	81506106258 (Haldex: 80183)	Longitud (mm):	0		
	Taladro Ø 1 (mm):	14,2			
	Distancia taladro 1 (mm):	145			
	Acodado Izquierda (mm):	+56			
	Número de dientes:	26			
	Dentado/engranaje:	DIN 5480 N42 x 1.5			
PF-801427	9454200138	Lado montaje:	Eje Delantero; Derecha	MERCEDES BPW	
	0517490200 (Haldex: 80009)	Longitud (mm):	145		
	Taladro Ø 1 (mm):	14,2			
	Distancia taladro 1 (mm):	145			
	Acodado Izquierda (mm):	+37			
	Número de dientes:	26			
	Dentado/engranaje:	DIN 5480 N42 x 1.5			






R. Salanguera	R. Original	Medidas (mm)	Modelos
PF-801429	9454200038	Lado montaje: Eje Delantero; Izquierda	MERCEDES
	6194200038	Longitud (mm): 0	
	6194200238	Taladro Ø 1 (mm): 14,2	
	(Haldex: 80008)	Distancia taladro 1 (mm): 145	
		Acodado Izquierda (mm): +37	
		Número de dientes: 26	
		Dentado/engranaje: DIN 5480 N42 x 1.5	
PF-801428	9454200438	Lado montaje: Eje Trasero; Derecha	MERCEDES
	(Haldex: 80014)	Longitud (mm): 0	
		Taladro Ø 1 (mm): 14,2	
		Distancia taladro 1 (mm): 145	
		Acodado Izquierda (mm): +56	
		Número de dientes: 26	
		Dentado/engranaje: DIN 5480 N42 x 1.5	
PF-801430	9454200338	Lado montaje: Eje Trasero; Derecha	MERCEDES
	(Haldex: 80001)	Longitud (mm): 0	
		Taladro Ø 1 (mm): 14,2	
		Distancia taladro 1 (mm): 145	
		Acodado Izquierda (mm): +56	
		Número de dientes: 26	
		Dentado/engranaje: DIN 5480 N42 x 1.5	
PF-801431	9454200238	Lado montaje: Eje Trasero; Izquierda	MERCEDES
	(Haldex: 80000)	Longitud (mm): 0	
		Taladro Ø 1 (mm): 14,2	
		Distancia taladro 1 (mm): 145	
		Acodado Izquierda (mm): -56	
		Número de dientes: 26	
		Dentado/engranaje: DIN 5480 N42 x 1.5	
PF-801432	9454200938	Lado montaje: Eje Trasero; Izquierda	MERCEDES
	(Haldex: 80030)	Longitud (mm): 0	
		Taladro Ø 1 (mm): 14,2	
		Distancia taladro 1 (mm): 145	
		Acodado Izquierda (mm): -56	
		Número de dientes: 26	
		Dentado/engranaje: DIN 5480 N42 x 1.5	







R. Salanguera	R. Original	Medidas (mm)		Modelos	
PF-801437	21229249 TP02003059X 2175021900 (Haldex: 80020)	Lado montaje:	Izquierda/Derecha	ROR-MERITOR	
		Longitud (mm):	0	DAF	
		Taladro Ø 1 (mm):	14,2	SAF	
		Distancia taladro 1 (mm):	205		
		Acodado Izquierda (mm):	0		
		Número de dientes:	10		
		Dentado/engranaje:	SAE 1-1/2" - 10 C		
PF-111112	5000789895 (Haldex: 79016)	Lado montaje:	Derecha	RVI	
		Longitud (mm):	0	C290, G210, G230,	
		Taladro Ø 1 (mm):	14,2	G290, G310, G340,	
		Distancia taladro 1 (mm):	175	G340TI, R310,	
		Acodado Izquierda (mm):	-38	R360, R370, R390	
		Número de dientes:	27		
		Dentado/engranaje:	BNA 227, Ø35.0		
PF-111113	5000789894 (Haldex: 79015)	Lado montaje:	Izquierda	RVI	
		Longitud (mm):	0	C290, G210, G230,	
		Taladro Ø 1 (mm):	14,2	G290, G310, G340,	
		Distancia taladro 1 (mm):	175	G340TI, R310,	
		Acodado Izquierda (mm):	+38	R360, R370, R390	
		Número de dientes:	27		
		Dentado/engranaje:	BNA 227, Ø35.0		
PF-801402	5010260028 (Haldex: 79305)	Lado montaje:	Derecha	RVI	
		Longitud (mm):	222	MAGNUM,	
		Taladro Ø 1 (mm):	14	PREMIUM,	
		Distancia taladro 1 (mm):	160	AE	
		Acodado Izquierda (mm):	+38		
		Número de dientes:	28		
		Dentado/engranaje:	SAE 1 7/16" 28 C		
PF-801401	5010260027 (Haldex: 79304)	Lado montaje:	Izquierda	RVI	
		Longitud (mm):	222	MAGNUM,	
		Taladro Ø 1 (mm):	14,2	PREMIUM,	
		Distancia taladro 1 (mm):	160	AE	
		Acodado Izquierda (mm):	-38		
		Número de dientes:	28		
		Dentado/engranaje:	SAE 1 7/16" 28 C		

R. Salanguera	R. Original	Medidas (mm)	Modelos
PF-801403	5010056685 5000789892 (Haldex: 79013)	Lado montaje:	Derecha RVI
		Longitud (mm):	229 G170, G210, G230, G260, G290, G310, G340TI, G385TI,
		Taladro Ø 1 (mm):	14,2 R310, R330, R360, R370, R390
		Distancia taladro 1 (mm):	175
		Acodado Izquierda (mm):	+38
		Número de dientes:	27
		Dentado/engranaje:	BNA 227, Ø35,0
PF-801404	5010056686 5000789893 (Haldex: 79014)	Lado montaje:	Izquierda RVI
		Longitud (mm):	228 G170, G210, G230, G260, G290, G310, G340TI, G385TI,
		Taladro Ø 1 (mm):	14,2 R310, R330, R360, R370, R390
		Distancia taladro 1 (mm):	175
		Acodado Izquierda (mm):	-38
		Número de dientes:	27
		Dentado/engranaje:	BNA 227, Ø35.0
PF-801405	5010098861 (Haldex: 79295)	Lado montaje:	Derecha RVI
		Longitud (mm):	227 MAXTER
		Taladro Ø 1 (mm):	14,2
		Distancia taladro 1 (mm):	160
		Acodado Izquierda (mm):	+56
		Número de dientes:	27
PF-801406	5010098860 (Haldex: 79294)	Lado montaje:	Izquierda RVI
		Longitud (mm):	228 MAXTER
		Taladro Ø 1 (mm):	14,2
		Distancia taladro 1 (mm):	160
		Acodado Izquierda (mm):	-56
		Número de dientes:	27
		Dentado/engranaje:	SAE 1 7/16" 28 C
PF-801435	4175024900 883496 5000816365 (Haldex: 80022)	Lado montaje:	Derecha/Izquierda SAF
		Longitud (mm):	0 DAF
		Taladro Ø 1 (mm):	14,2 RVI
		Distancia taladro 1 (mm):	250
		Acodado Izquierda (mm):	0
		Número de dientes:	10
Dentado/engranaje:	SAE 1 1/2" 10 C		



R. Salanguera	R. Original	Medidas (mm)	Modelos
PF-801420	1112834 1789562 (Haldex: 72661)	Lado montaje:	Derecha
		Longitud (mm):	195
		Taladro Ø 1 (mm):	16,2
		Distancia taladro 1 (mm):	165
		Acodado Izquierda (mm):	-25
		Número de dientes:	10
		Dentado/engranaje:	SAE 1-1/2" - 10 C
			SCANIA Series 3 y 4 G112, P112, R112, R142, G82, P82, T93, T113, T143
			
PF-801419	1112833 1789561 (Haldex: 72660)	Lado montaje:	Izquierda
		Longitud (mm):	195
		Taladro Ø 1 (mm):	16,2
		Distancia taladro 1 (mm):	165
		Acodado Izquierda (mm):	+25
		Número de dientes:	10
		Dentado/engranaje:	SAE 1-1/2" - 10 C
			SCANIA Series 3 y 4 G112, P112, R112, R142, G82, P82, T93, T113, T143
			
PF-801421	1358634 1789567 (Haldex: 79442)	Lado montaje:	Derecha
		Longitud (mm):	228
		Taladro Ø 1 (mm):	16,2
		Distancia taladro 1 (mm):	165
		Acodado Izquierda (mm):	-65
		Número de dientes:	10
		Dentado/engranaje:	SAE 1-1/2" - 10 C
			SCANIA Series 4
			
PF-801422	1358635 1789568 (Haldex: 79441)	Lado montaje:	Izquierda
		Longitud (mm):	228
		Taladro Ø 1 (mm):	16,2
		Distancia taladro 1 (mm):	165
		Acodado Izquierda (mm):	-65
		Número de dientes:	10
		Dentado/engranaje:	SAE 1-1/2" - 10 C
			SCANIA Series 4
			
PF-801443	1789563 1112837 337389 394187 (Haldex: 79347C)	Lado montaje:	Izquierda
		Longitud (mm):	0
		Taladro Ø 1 (mm):	16,2
		Distancia taladro 1 (mm):	165
		Acodado Izquierda (mm):	+25
		Número de dientes:	10
		Dentado/engranaje:	SAE 1 1/2" - 10 C
			SCANIA Series 3
			

R. Salanguera	R. Original	Medidas (mm)		Modelos	
PF-801444	1789564	Lado montaje:	Derecha	SCANIA Serie 3	
	1112838	Longitud (mm):	0		
	337390	Taladro Ø 1 (mm):	16,2		
	394188	Distancia taladro 1 (mm):	165		
	(Haldex: 79348C)	Acodado Izquierda (mm):	-25		
		Número de dientes:	10		
		Dentado/engranaje:	SAE 1-1/2" - 10 C		
PF-801433	M002416	Lado montaje:	Derecha/Izquierda	FRUEHAUF-SMB TRAILOR	
	7000327W	Longitud (mm):	0		
	(Haldex: 80023)	Taladro Ø 1 (mm):	16,2		
		Distancia taladro 1 (mm):	215		
		Acodado Izquierda (mm):	0		
		Número de dientes:	10		
		Dentado/engranaje:	SAE 1-1/2" - 10 C		
PF-801434	T0017649Z	Lado montaje:	Derecha/Izquierda	TRAILOR FRUEHAUF GIGANT	
	M068593	Longitud (mm):	265		
	09002105	Taladro Ø 1 (mm):	14,2		
	(Haldex: 80024)	Distancia taladro 1 (mm):	125		
		Acodado Izquierda (mm):	0		
		Número de dientes:	10		
		Dentado/engranaje:	SAE 1-1/2" - 10 C		
PF-801436	0517482212	Lado montaje:	Izquierda/Derecha	BPW DAF FRUEHAUF GIGANT SAF	
	1325309	Longitud (mm):	304		
	CF352283	Taladro Ø 1 (mm):	14,2		
	00885374	Distancia taladro 1 (mm):	120		
	2175016900	Acodado Izquierda (mm):	0		
	(Haldex: 80019)	Número de dientes:	10		
		Dentado/engranaje:	SAE 1-1/2" - 10c		

R. Salanguera	R. Original	Medidas (mm)	Modelos
PF-9111	0517452340	Lado montaje:	Único
	8241037367	Longitud (mm):	218
	3354200338	Número de dientes:	10
	0878596	Dentado/engranaje:	SAE 1-1/2" - 10 C
	09319013		
	046.400-00A		
CORTA sin cuello			
PF-0420	0517452100	Lado montaje:	Único
	120015100005	Longitud (mm):	218
	2100200008	Número de dientes:	10
	0883262	Dentado/engranaje:	SAE 1-1/2" - 10 C
	100101041		
	100001021		
	046.401-00A		
CORTA con cuello			
PF-9114	31561	Lado montaje:	Único
		Longitud (mm):	233
		Número de dientes:	37
PF-9112	0517452300	Lado montaje:	Único
	412132	Longitud (mm):	310
		Número de dientes:	10
		Dentado/engranaje:	SAE 1-1/2" - 10C
LARGA			



R. Salanguera	R. Original	Descripción	
KP-902704	KZ 1012-01	Pivote (King Pin) de 8 agujeros simples (2")	
KP-901727	KZ 1008-02	Tapa Pivote. Grueso de 8 mm.	
KP-901726	KZ 1010-02	Tapa Pivote. Grueso de 10 mm.	
KP-901724	KZE 1012-03	Tornillo hexagonal M14x30	
KP-902705	KZ 0912-01	Pivote (King Pin) de 8 agujeros cónicos (2")	
	KZ 0912-03	Tornillo - Arandela - Tuerca	
	KZ 0912-05		
	KZ 0912-06		
KP-901706	KZ 1907-01	Pivote (King Pin) 8 agujeros con cajera (2")	
KP-901724	KZE 1012-03	Tornillo hexagonal M14x30	
KP-903710	KZ 141201	Pivote (King Pin) 8 agujeros simples (3 1/2")	
KP-901724	KZE 1012-03	Tornillo hexagonal M14x35	
KP-901703	KZ 1112-06	Pivote (King Pin) completo JOST-TRAILOR	

R. Salanguera	R. Original	Descripción
KP-901701	91620 / 01262	Pivote (King Pin) Cónico completo. FRUEHAUF



KP-901702	RP 0152	Pivote (King Pin) Cónico completo. KAISER
-----------	---------	--



KP-901713	310036	Pivote (King Pin) Cónico completo. LECIÑENA
-----------	--------	--






R. Salanguera	R. Original	Medidas (mm)
QR-100425	89.731	Kit completo reparación silleta
	92.002	Conjunto mordaza izquierda (1)
	92.003	Conjunto mordaza derecha (1)
	92.007	Eje de mordaza (2)
	92.009	Tornillo de bloqueo (2)
	92.022	Excéntrica bloque amortiguador (1)
	92.020	Bloque amortiguador (1)
	92.006	Cerrojo (1)
	92.019	Brazo de presión (1)
	92.015	Palanca de ploqueo (1)
	92.018	Palanca (1)
	92.031	Muelle de cerrojo (1)
	92.029	Muelle de palanca (2)
	92.030	Muelle de mordaza (2)



QR-100426	CR26722.01	Kit reparación de Palier
	92.040	Casquillo del soporte
	92.038	Eje del soporte
		Pasador de seguridad



R. Salanguera	R. Original	Descripción	
QR-901207	SK 2121-51	Kit completo reparación anillo	
QR-901204	SK 2105-19	Anillo de desgaste (1)	
QR-700117	SK 2121-07	Tornillo Allen (3)	
QR-901209	SK 2121-53	Kit completo reparación articulación	
QR-901210	SK 803-2	Casquillo exterior nilón (2)	
QR-901211	SK 803-1	Casquillo acero esférico (2)	
QR-901212	SK 809-1	Junta de estanqueidad (2)	
	SK 1115-1	Arandela (8)	
QR-700115	SK 870-1	Tornillo c/t (2)	
QR-901208	SK 2121-52	Kit completo reparación gancho	
QR-901201	SK 2105-15	Gancho de cierre (1)	
QR-901203	SK 2121-13	Tornillo (1)	
QR-800315	SK 847	Muelle gancho (1)	

R. Salanguera	R. Original	Descripción
QR-901253	SK 1500-89	Kit completo reparación cierre
QR-901252	SK 1436	Mosquetón (1)
QR-800315	SK 847	Muelle del gancho (1)
	SK 1790	Pasador aleta (1)
		Pasador aleta (3)
		Arandela (3)
		Tuerca almenada (1)
		Tornillo (1)
QR-901248/1	SK 1489Z	Gancho de cierre (1)
QR-901218	SK 2106-67	Eje de gancho (1)
QR-901250		Bulón del cerrojo (1)
QR-901222	SK 3105-20	Doble muelle (1)
QR-901221/2	SK 2905-06	Cerrojo (1)
QR-901251		Casquillo (2)



R. Salanguera	R. Original	Descripción	
QR-901219	SK 3221-52	Kit completo reparación gancho cierre	
QR-901248/1	SK 1489	Gancho cierre (1)	
QR-901218	SK 2106-67	Eje de gancho (3)	
QR-800315	SK 847	Muelle del gancho (1)	
QR-901220	SK 3221-50	Kit reparación anillo + gancho	
QR-901204	SK 2105-19	Anillo de desgaste (1)	
QR-700117	SK 2121-07	Tornillo Allen (3)	
QR-901248/1	SK 1489	Gancho de cierre (1)	
QR-901218	SK 2106-67	Eje de gancho (1)	
QR-800315	SK 847	Muelle de gancho (1)	
QR-901327	SK 3221-50Z	Kit reparación anillo + gancho	
QR-901204	SK 2105-16	Anillo de desgaste (1)	
QR-700117	SK 2121-07	Tornillo Allen (3)	
QR-901248/1	SK 1489Z	Gancho de cierre (1)	
QR-901218	SK 2106-67	Eje de gancho (1)	
QR-800315	SK 847	Muelle de gancho (1)	
QR-901223	SK 3108-02	Kit engrasador (1)	

R. Salanguera	R. Original	Descripción	
QR-901325	SK 3121-50	Kit reparación anillo + gancho	
QR-901204	SK 2105-19	Anillo de desgaste (1)	
QR-700117	SK 2121-07	Tornillo Allen (3)	
QR-901248/1	SK 1489Z	Gancho de cierre (1)	
QR-901218	SK 2106-67	Eje de gancho (1)	
QR-800315	SK 847	Muelle de gancho (1)	
QR-901338	SK 1513	Tornillo hexagonal c/t (1)	
QR-901252	SK 1436	Mosquetón (1)	
QR-901326	SK 3121-56	Kit reparación completo cierre	
QR-901248/1	SK 1489Z	Gancho de cierre (1)	
QR-901218	SK 2106-67	Eje de gancho (1)	
QR-800315	SK 847	Muelle del gancho (1)	
QR-901338	SK 1513	Tornillo hexagonal c/t (1)	
QR-901204	SK 2105-19	Anillo de desgaste (1)	
QR-700117	SK 2121-07	Tornillo Allen (3)	
QR-901329	SK 3121-50Z	Kit reparación completo cierre	
QR-901248/1	SK 1489Z	Gancho de cierre (1)	
QR-901218	SK 2106-67	Eje de gancho (1)	
QR-800315	SK 847	Muelle del gancho (1)	
QR-901204	SK 2105-19	Anillo de desgaste (1)	
QR-700117	SK 2121-07	Tornillo Allen (3)	
QR-901338	SK 1513	Tornillo hexagonal c/t (1)	
QR-901252	SK 1436	Mosquetón (1)	
QR-901223	SK 3108-02	Kit engrasador (1)	
QR-901330	SK 3121-56Z	Kit reparación completo cierre	
QR-901248/1	SK 1489Z	Gancho de cierre (1)	
QR-901218	SK 2106-67	Eje de gancho (1)	
QR-800315	SK 847	Muelle del gancho (1)	
QR-901338	SK 1513	Tornillo hexagonal c/t (1)	
QR-901204	SK 2105-19	Anillo de desgaste (1)	
QR-700117	SK 2121-07	Tornillo Allen (3)	
QR-901223	SK 3108-02	Kit engrasador (1)	

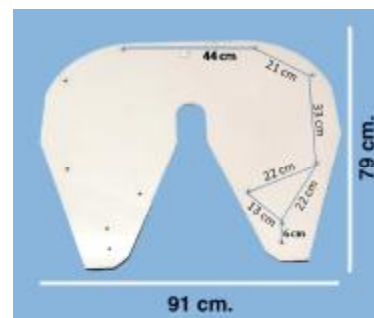
R. Salanguera	R. Original	Descripción
QR-901393	SK 3121-072Z	Kit reparación cierre
QR-901221	SK 3205-06	Cerrojo
QR-901338	SK 1513	Tornillo hexagonal c/t
QR-901324	SK 3221-05	Bulón del cerrojo completo
QR-700117	SK 2121-07	Tornillo Hallen
QR-800315	SK 847	Muelle del gancho
QR-901204	SK 2105-19	Anillo de desgaste
QR-901248/1	SK 1489Z	Gancho de cierre
QR-901218	SK 2106-67	Eje de Gancho
QR-901223	SK 3108-02	Kit engrasador



QR-903230	SK 2121-69	Kit reparación articulación
QR-901332	SK 1259	Almohadilla superior
QR-901333	SK 2105-25	Almohadilla inferior
QR-901344	SK 2121-15	Conjunto tornillos amarre



QR-370002		PLACA 5ª RUEDA JOST 37-C CON TORNILLOS
-----------	--	---




R. Salanguera	R. Original	Descripción
QR-901227	SK 3221-52Z	Kit reparación gancho de cierre
QR-901248/1	SK 1489Z	Gancho de cierre (1)
QR-901218	SK 2106-67	Eje de gancho (1)
QR-800315	SK 847	Muelle del gancho (1)
QR-901223	SK 3108-02	Kit engrasador (1)



QR-903231	SK 3121-61	Kit reparación articulación "E"
	SK 2905-94	Manguito de goma
QR-901332	SK 3104-05	Eje soporte con tapón
QR-901333	SK 3105-95	Collarín
	SK 2121-071	Conjunto tornillos



QR-370001		PLACAS 5ª RUEDA JOST 37-CW 6 TALADROS. CON TORNILLOS
-----------	--	---



R. Salanguera	R. Original	Descripción
QR-903229	SKE 001640020	Kit completo reparación Cierre
QR-800315	SK 847	Muelle del gancho
QR-903224	SK 3105-93	Anillo de desgaste
QR-903225	SK 3105-92	Asiento de anillo
QR-700171	SK 3121-55	Tornillo Allen
QR-901248/1	SK 1489Z	Gancho de cierre
QR-901223	SK 3108-02	Kit engrasador
QR-901218	SK 2106-67	Eje de gancho
	SK 0010097	Cerrojo



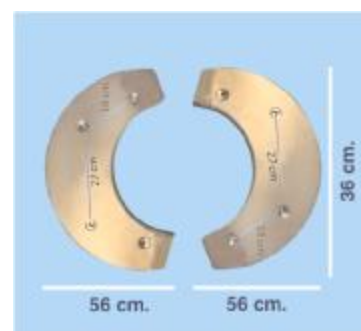
QR-903234/1	SKE 001370220	Kit reparación de articulación
-------------	---------------	--------------------------------



QR-902425	SK 2121-51W	Kit reparación de anillo
-----------	-------------	--------------------------







QR-370003		PLACAS 5ª RUEDA JOST 40 - 42 4 TALADROS. CON TORNILLOS
-----------	--	---





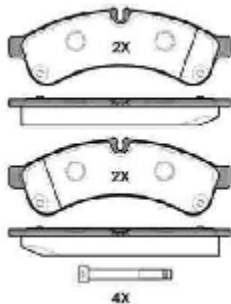

R. Salanguera	R. Original	Descripción
	SK 73221-50Z	Kit reparación cierre
QR-903224	SK 3105-93	Anillo desgaste posicionador (1)
QR-903225	SK 3105-92	Asiento de anillo (1)
	SK 37121-55	Tornillo Allen (4)
	SK 1489LZ	Gancho de cierre (1)
	SK 72106-67	Bulón (1)
QR-800315	SK 847	Muelle del gancho (1)
QR-901331	SK 2122-04	Pasador con ojo completo (1)
QR-901223	SK 3108-02	Kit engrasador (1)
QR-903239	SK 75014-01	Kit reparación articulación modelo U
	SK 72905-94	Manguito completo
	SK 79011-03	Eje del soporte con tapón
QR-910333	SK 3105-95	Collarín
	SK 70202-15	Tornillo
	SK 73104-47	Arandela









R. Salanguera	R. Original	Descripción	
QR-901399	SK 2421-56 SK 2405-12 SK 2421-08	Kit reparación anillo de desgaste Anillo desgaste Tornillo Allen	
QR-901390	SK 242176Z SK 242156 SK 240514Z SK 210601 SK 240518	Kit completo de cierre Anillo desgaste + Tornillo Allen Gancho de cierre Muelle del gancho Eje de gancho de cierre	
QR-901223	SK 310802	Kit engrasador	
QR-901252	SK 1436 SK 240523	Cadena completa Muelle doble	
QR-901396	SK 2421-78	Kit reparación articulación MODELO "C1"	
	SK 2006	Almohadilla superior	
	SK 2007	Almohadilla inferior	
QR-901397	SK 22421-55	Tornillos hexagonales	

R. Salanguera:	R. Original:	WVA:	Modelos:	
101742001	09.801.02.75.0 - 09.801.02.93.0 - 09.801.06.21.0 2992336 - 2996468 - 81508205017 - 81508205082 81508206008 - 81508206022 - 81508206057 - 81508206057 - 81508206058 - 81508206059 - 81508206060 - 0004210710 - 0014210710 - 0014211710 - 0024207820 - 0024207920 - 9291024 - 3057007800 - 37779813840 - 37780006200 - 5317002400	29093 - 29094 - 29095 - 29096 - 29145 - 29184 - 29197	BPW ECO PLUS, DAF SB Bus, FRUEHAUF: Llanta 19,5" GIANT PROTEC, IVECO, LECIÑENA/LECITRAILER: (Llanta de 19,5") MAN M2000 L (14 T) TGM (12 T) MERCEDES EJE: DCA, DLS, TE, TL, TZ. ATEGO I y II, O 510 TOURINO BUS	
				ANCHO ALTURA GRUESO 210,3 92,4 30
101742002	BPW: 0536270020 - 0980102570 - 0980102920- 0980106200 - 0980106450 - 0980106960 BOVA: 204552 DAF: 1439324 - 1617343 - 1797053 - 1978030 FRUEHAUF: M91004502 GIGANT: 09317202 IVECO: 1906439 - 2992348 - 2992476 - 2995637 002995819 - 002996378 KÄSBOHRER: 8285515573 MAN: 81508205099 - 81508206030 - 81508206033 MERCEDES: 0004210510 - 0004214310 - 00024204920 - 0034202020 - 0064201120 SCANIA: 1390428 - 1527633 - 1734529 SAF: 3057007700 - 3057007900 - 5317002300	29042 - 29045 - 29059 - 29060 - 29061 - 29062- 29087 - 29105 - 29106- 29108 - 29109 - 29146- 29163 - 29179 - 29202- 29252 - 29253 - 29255- 29266 - 29278 - 29293- WP1373 - WP988	BOVA - BPW - DAF - IVECO - FRUEHAUF - GIGANT - IVECO - KÄSBOHRER - MAN - MERCEDES - SCANIA - SAF	
				ANCHO ALTURA GRUESO 247,5 109,5 30
101742003	81508205072 - 81508206041 - 81508206051 81508206052 - 15227419T - 5001855646 - MDP5056	29131	ERF - MAN - MERITOR - RENAULT	
				ANCHO ALTURA GRUESO 249.3 117,91 30,2
101742004	BPW: 002627 - 0509290060 - 0980106440 - 0980106440 - 0980106950 - 0509290080 - 0980107260 SAF: 3057008500 MERCEDES: 0044207020	29171 - 29271 - 29308 29158	BPW SAF MERCEDES: Llanta de 22.5"	
				ANCHO ALTURA GRUESO 210,3 107.8 30

R. Salanguera:	R. Original:	WVA:	Modelos:	
101742005	BPW: 0509290070 - 0509290090 - 0536270020- 0980102570 - 0980102920 - 0980106200- 0980106360 - 0980106450 - 0980106960 KNÖRR: K003966	29167 - 29216 - 29270	BPW KNÖRR	
				ANCHO ALTURA GRUESO 247,5 109,5 30
101742006	RENAULT: 5001864363 - 5001864364 VOLVO: 20568711 - 20568714 - 21352570 - 21496550 - 21024702 - 213999229	29174 - 29204 - 29218 29219 - 29226 - 29273	RENAULT VOLVO	
				ANCHO ALTURA GRUESO 249,3 109,6 29,2
101742007	MDP1314 - MDP5076 - MDP5078	29124 - 29155	ROR MERITOR	
				ANCHO ALTURA GRUESO 205,4 102 27,4
101742008	4406000Q0H - 4406000Q0L - 4406000Q1J 440600264R - 440601147R - 440601186R 440602070R - 7485121752 - 7485133241 MODELO CON AVIADOR DE DESGASTE INCLUIDO	25112 - 25113	NISSAN NV400 RENAULT MASTER	
				ANCHO ALTURA GRUESO 128,6 59,5 18,2

R. Salanguera:	R. Original:	WVA:	Modelos:	
101742009	9291045- 9291048 - 9291049 81508205085 - 81508206043 - 81508206054 81508208085 0004211010 - 0014212510 - 0014212610 0034212610 - 0034201220 - 0034201220 0034207220 - 0034207320 - 0034207720 0044206120 - 0084206520	29115 - 29116 29148 - 29183	EJE GIGANT PROTEC MAN L2000 / TGL MERCEDES ATEGO	
				ANCHO ALTURA GRUESO 185 84 34
101742010	44206920 - 44206920 2E0698451	29190	MERCEDES SPRINTER VOLKSWAGEN	
				ANCHO ALTURA GRUESO 136,9 63,15 19
101742011	42555633	29231	IVECO DAILY	
				ANCHO ALTURA GRUESO 184,1 64,7 22,7
101742012	D1060-MB200 D160-MB600 D1060-MB60A 5001868606	29229 - 29230	NISSAN CABSTAR RENAULT MAXITI	
				ANCHO ALTURA GRUESO 163,1 66,7 20,3

R. Salanguera:	R. Original:	WVA:	Modelos:	
101742013	42470841 42555406 42560080 42561102	29123	IVECO DAILY	 <p>ANCHO ALTURA GRUESO</p> <p>109,6 63,6 20,3</p>
101742014	MDP13388 10178439 20768092 20918891 3095396	29125 - 29022 29224 - 29227	VOLVO ROR	 <p>ANCHO ALTURA GRUESO</p> <p>249,2 111 29</p>

R. Salanguera:	R. Original:	Medidas:	Modelos:	
11.07.0001	N225200060 N225200062 1784590 5021170124 1506007 1506004 0233170700	KIT CABLE RECTO SENSOR ABS. L: 450		
11.07.0002	03.310.08.15.0	ANILLO CORONA ABS: Ø152/Ø170 *15 100 DIENTES	BPW	
11.07.0003	0025423118 81271200021 1195759 1784588 5010604322 5021170125 1238548	KIT CABLE ACODADO 90° SENSOR ABS. L: 475MM		
11.07.0004	9065401417 9065401517	CABLE SENSOR DESGASTE DE FRENO	MERCEDES	
11.07.0005	03.310.08.51.0 0331008510	ANILLO CORONA ABS Ø125/Ø156*8,5 100 DIENTES	BPW ECO PLUS 6,5-9 T	
11.07.0006	1908407 2991854 42548208	CABLE SENSOR DESGASTE DE FRENO	IVECO	

Ref. Salanguera	Ref. Originales	Cruces de referencias	
63.346318-SP	SCHMITZ: 016512 016558 1244666 1270603	Contitech Firestone Firestone Airtech	
	WEWELER: US06318F	Goodyear	
	ROR: MFL7038 MFL7075		
		1T15MPW9	
		W01M586318	
		36318K	
63.344022-SP05	SAF: 3229003300 2619V	Contitech Firestone Firestone Airtech	
	ROR: MLF7030 MLF7044 MLF7135	Goodyear	
		4022NP05	
		1T17BS-6	
		W01M588612	
		32619KPP	
63.344157-SP05	WEWELER: US07074 US07364F	Contitech Firestone Firestone Airtech	
	ROR: 21222442	Goodyear	
		4157NP09	
		1T15MP-7	
		W01M587074	
		39002-A3K	
63.344157-SP14	MERCEDES: 9463281401	Contitech Firestone Firestone Airtech	
	ROR: 21221307	Goodyear	
	WEWELER: US07074F US07364 US87EUROF		
		4157NP04	
		1T15MP-7	
		W01M586397	
63.34941-SC	BPW: BPW30	Contitech Firestone Firestone Airtech	
	ROR: MLF7047 NLF7093	Goodyear	
		941MB	
		1T17D-8.3	
		W01M588620	
		3941P	
	1R11-700		

Ref. Salanguera	Ref. Originales	Cruces de referencias	
63.34881-SP	05 429 40 01 0	Contitech 881MB**CPL	
	05 429 40 08 1	Firestone 1T66D-10.8	
	05 429 40 47 1	Firestone W01M588667	
	05 429 41 21 1	Firestone W01M588667	
	05 429 43 51 0	Airtech 3881	
	05 429 41 86 1	Goodyear 1R14-702	
	IVECO: 500005914 500036828		
63.344881-S	05 429 40 01 0	Contitech 811MB**CA	
	05 429 40 08 1	Firestone W01M588667	
	05 429 40 47 1	Firestone W01M588966	
	05 429 41 21 1	Firestone W01M588966	
	05 429 43 51 0	Airtech 3881	
	05 429 41 86 1	Goodyear 1R14-703	
	IVECO: 500005914 500036828		
63.344963-SP	05 429 42 54 0	Contitech 4963NP01**CPL	
	05 429 43 62 0	Firestone	
		Firestone	
	IVECO: 5000036878	Airtech	
		Goodyear	
63.344881-SC	05 429 41 01 0	Contitech 4881NP02	
	BPW 36K	Firestone 1T66D-7.0	
		Firestone W01M588601	
	ROR: MLF7040 MLF7045	Airtech 34881P	
		Goodyear 1R14-701	
	SCHMITZ: 750570		